

イベントのご案内

LIXIL住まいのリフォーム相談会

日時 10月28日(日) 10:00~17:00

場所 LIXILショールーム船橋
(船橋市夏見1-20-8)

最新のリフォームを見て、知って、確かめてください♪

事前予約受付中

フリーダイヤル 0120-14-2292

詳細はホームページをご覧ください。

◆<http://www.miyagi-kensetsu.com>




工事部 兼 LIXILリフォームショップホームウェル習志野店長 みやぎあつおのセクシー塩ぶり vol.1



いつも工事部日記を読んで頂き、誠にありがとうございます。

シャラシャラ~



こんにちは、工事部日記担当の宮城です。2週間前の日曜日の夕方のことです。もうそろそろ、夏も終わりを感ぜさせる季節です。焼き鳥食べたいなあと思いたち、焼き鳥を買って家路につくことにしました。会社の近所の商店街へ向かったところ、夕食時でもあったためか、けっこう人通りがありました。この商店街には焼き鳥屋は無いのですが、もしかすると他の何かあるかもしれないと思い、ちょっと歩いてみました。すると、肉屋の店先で焼き鳥を販売していました。すぐに並びました。私の前に女性のお客様が一人いて、その女性が会計を済ませて、私の番が廻ってきました。すぐに注文しようとする私を制して、店員さんが、「15分ほどお待ちいただければ、焼きたてをお渡すことができますが」こう言われました。私は、「それじゃあ、注文だけして15分後にまた来ます」と言い、注文してその場を離れました。少し、駅の方へ向かうとベンチがあります。そのベンチには先客が腰をかけていたので、「隣、よろしいですか?」と声をかけ、腰掛けました。それから、スマホをいじりつつ15分ほど過ごし、焼き鳥屋へと戻りました。

あの時の店員さんの言葉がただ「15分ほど、お待ちいただけますか?」では、おそらく注文していなかったでしょう。「焼きたてをお渡すできます。」という15分待つことのメリットがあることで、私は15分待つことができたのです。デメリットとメリットを説明して、そのメリットとデメリットを比べてみて、メリットの方が大であればその商品を買うということですね。デメリット<メリットであれば、購入に至るわけやね。その焼き鳥ですが、品数がとりもも、ねぎ間、鳥皮といった3品しか品揃えがなかったのです。私としては、レバー、ハツが食べたかったのですが、それは叶いませんでした。しかし、味の方ですが、さすがは肉屋、焼き鳥はとても美味でした。この美味しさの中には「焼きたてをお渡すできます」という台詞も関与しているかどうかはわかりませんが、言葉の持つ力は大きいなと感じ、そして自分も気を付けなくてはと思った夏の終わりの出来事でした。

No.35

2018年11月発行

LIXILリフォームショップ
ホームウェル習志野
株式会社 宮城建設
フリーダイヤル:0120-14-2292
TEL:047-472-2292
FAX:047-474-0289

みやけんニュース 11月号

(ミヤケン社長)

★宮城健志の奇跡を起こすライフスタイル vol.34

皆さま、こんにちは!社長の宮城健志です。

先月ご紹介させて頂いたアクション。
「何か新しいことに勇気を出して踏み出そう」
でした。何か見つかりましたか?

「人に好かれるには」

●笑顔でいること
初めての相手から見ると第一印象が一番大事ですが
「好感の持てる人」とは最初の3秒で決まります。
素敵な笑顔を心がけてください。

●自分を愛し、人を好きになる
自分を愛せない人は人も好きになれないと思います。
また自分が相手を好きではないのに好かれるわけがありません。

●真のサービス精神
自分の我を捨てて、人に喜んでもらうには何が出来るのか、
目の前にいる人に何をしてあげれば喜ぶのかを考えながら行動する。
相手がワクワクするようなサービスは自分もワクワクするはずですから。

アクション
人に好かれるために、笑顔でいること、人を好きになること。
真のサービス精神を取り入れて、一日を過ごしましょう。



今月の
アクション

人に好かれるために、笑顔でいること、人を好きになること
真のサービス精神を取り入れて一日を過ごしましょう

※著者井上裕之先生365日 コーチングブックから引用

ギャラリー・レンタルスペースのご案内

“ギャラリーMIYAGI”は、レンタルスペースとなっております。

【有料 ※ご利用は、2時間~ご予約可能】2時間¥1,250~

(個展・グループ展・絵画・版画・写真・工芸などの)ギャラリー、講習、セミナー、サークルの場としてご利用いただけます。ご利用に関しての詳細や、ご予約は、お電話にてご相談ください。

■フリーダイヤル 0120-14-2292

近頃、ご利用が増えています。
ありがとうございます。

みやけんニュースご不要の方は、弊社までご連絡ください。お手数をおかけし申し訳ありません。

Craft

ペーパーナプキンで簡単リース!



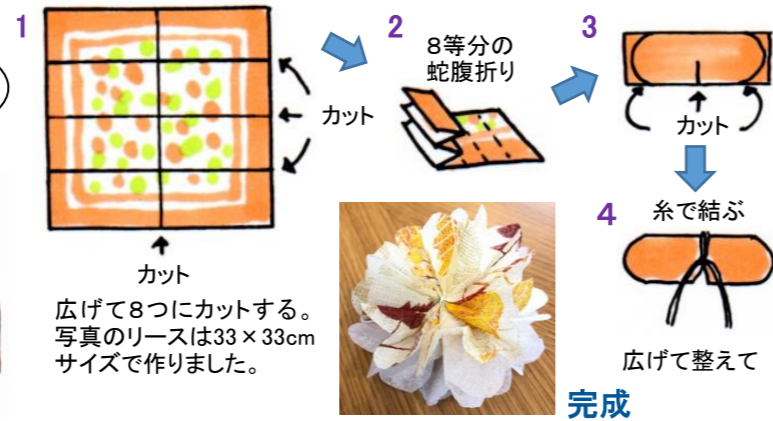
ホームパーティーやお家カフェ、BBQなどのために買ったペーパーナプキン、残ったものが溜まっていませんか?それらを使って、「簡単リース」を作ってみてはいかがでしょうか。

3枚重ねなら、下の図のようにカットして折ります。中央を糸で結び、ていねいに剥がして花のように広げ、1枚ものなら3枚重ねて同じように広げます。それらをリース土台にグルーガンで留めれば完成です。

3色くらいでまとめるとスッキリします。同系色は無難!色がバラバラでも、それはご愛敬!お子様と七五三ごっこのお飾り(ピンに1つ付ける)を作っても楽しいかも?

- 用意するもの
- ▶ ペーパーナプキン
 - ▶ 糸(20番)
 - ▶ リース土台
 - ▶ グルーガン
 - ▶ ハサミ

100円ショップで購入可能!



Chottoいいかも!

冬の衣類の洗濯や管理に便利な方法やグッズのご紹介です。



カギ針があると、ちょっと引っ掛けて表に出た毛糸などを裏側に隠すのに便利。




■ パーカーを干す時に便利

冬のパーカーは厚手な上、頭に被る部分が乾きにくい!そんな時のグッズや専用のハンガー等、様々なタイプがあり、100円ショップなどにも置かれています。ハイネック対応などもあり、洗濯タイムの便利グッズの1つになりそう!袖と脇が重なるので乾きづらい時は「お化け掛け」をするとよいでしょう。




■ ニットをハンガーに掛ける

ニットの袖や肩先の変なところにハンガー跡がああ!長めのカーディガンも重さで伸びちやいそう?そんな時に、よい方法を!セーターを縦真ん中で折り、下図のようにハンガーに掛けると、肩や袖に折り目も付かずスッキリ収まります。



ハンガーの肩先を、ソックスを折ってカバーする方法も効果がありますよ。



■ コートや着た服をチョイ置き

外出して家に帰り、その日来た服やコートを手早くクローゼットにしまい込むのは、なんだか嫌。ちょっと衣類を掛けたり、使ったバッグやスカーフ、帽子などを置けるスペースがあったら嬉しいですね。

棚付きハンガーラックが便利かも。冬の厚手コートやダウンコート、お客様のコート掛けなどに活躍しそう。



クイズ



+



メロンとリンゴを1300円で買いました。

$$= 1300$$



=



メロンはリンゴより1000円高かった。

$$+ 1000$$



=

?

では、リンゴの値段はいくらでしょうか?



答えは左下にあります。

かんたんレシピ

イタリアンちらし寿司

材料

(2~3人分)

- ご飯 1合分
- スモークサーモン 60g
- 茹でエビ(小) 60g
- アボカド 1個
- パプリカ 1/2個
- ブラックオリーブ塩漬 適宜
- デイル 適宜

A イタリアン寿司酢

- オリーブオイル 大さじ1
- 白ワインビネガー 大さじ2
- 砂糖・デイル 各小さじ2
- 乾燥バジル、塩、胡椒 適宜



お米の美味しい季節です。レパートリーのひとつに、ちょっと変わったちらし寿司はいかがでしょうか。

①ボウルにAの材料を入れ、よく混ぜ合わせ寿司酢を作る。

②サーモンは一口大、アボカドは皮と種を取り除き、1cm角にカット。パプリカは洗い、1cm角にカット。ブラックオリーブは薄切り。デイルは飾り分を除いて細かく刻んでおく。

③①のボウルに、炊きたてご飯を入れ、冷ましながらかき混ぜる。

④酢飯が冷めたら、具材を加え軽く混ぜ合わせ、皿に盛る。飾りのデイルとレモンを添え完成。

※寿司酢の代わりにイタリアンドレッシングを使うと更に簡単に!