

11月19日

世界トイレの日

日本のトイレはとっても充実していますね。しかし、世界では安全で清潔なトイレを利用できない人たちが約1/3もいたり、下痢性疾患で命を落とす5歳未満の子どもが1日800人もいたり…という現状です。そこで、2001年に「世界トイレ機構」が設立され、それらの問題を解決すべく活動するとともに、「世界トイレの日」を提唱。2013年に、国連によって正式に制定されました。

LIXILでもトイレに関するイベントや発展途上国向け簡易式トイレ「SATO」を開発するなどの取り組みで問題解決に参加。安全で衛生的なトイレがもっと世界中に広がると良いですね。



日本はトイレの先進国！

シャワー付きトイレや、温かい便座は快適そのもの♪ 世界の人にも絶賛されています。

和式トイレがなくなる理由

日本でもすっかりおなじみの洋式トイレ。1959年に日本住宅公団が洋式トイレを採用したことがきっかけで普及が進み、1977年には洋式トイレの販売数が和式トイレの販売数を超えたそうです。今では、子どもたちも洋式があたり前で和式を使ったことがないという話も聞きます。しかし、公衆トイレなどで直接、便器が肌に触れるのを避けたいという人がいることから、今でも需要があるそうです。

暮らしに欠かせないものだからこそ、たまには感謝の気持ちを込めて、丁寧に掃除するのも良いですね



いつもありがとう！

工事部 兼 LIXILリフォームショップホームウェル習志野店長 みやぎあつおのすかしっぺ vol.1



いつも工事部日記を読んで頂き、誠にありがとうございます。

ぷすー

久しぶりに飛行機に乗りました。飛行機は嫌いなのですが、どうしても遠い所へ行かなくてはならなくて、やむを得ず、飛行機による移動方法を選ばざるをえなかったのです。やはり久しぶりだったので、チケットの予約時点から緊張し始めました。胃がキリキリと痛むような感覚を覚えました。当日、空港へ向かう電車の中でも非常に落ち着かない気分だったのを覚えています。

フライトの往路においては、私の右側が窓側で非常口の横だったので、前方が解放されていて、スペースとしてはとても快適でした。この座席は当社の女性従業員の田中さんが予約してくれたものです。

左隣には坊主頭のいかつい若者がイヤホンをして、キャップを目深にかぶってシートに深く腰掛けていました。彼とはフライト中全く会話を交わしませんでした。ちょっとさびしい。機体もさほど揺れることもなく、快適な時間が過ごせたのではないかと感じていました。飛行機も思っていたほど不快な乗り物ではないと認識しました。

当社の田中さんは前職が旅行関係に就いていたので、旅についてはとても詳しいのです。何か旅行について困ったことがあったら、是非相談してちょー

問題は帰路のフライトでした。私の左側が通路、右側に30代半ばのカップルが搭乗していたのです。このカップルですが、二人だけの世界に没入していました。あの閉ざされた空間の中で、ガーリック臭のきついポテトチップスを食うわ、二人で顔を寄せ合ってスマホで写真を撮り、それを眺めてキャッキョと騒いでおりました。私は内心「いやだなあ」と思っていました。ほどなくして、空港に着いて飛行機から降りる時のことです。座席から立ち上がり、荷棚を開けて自分の荷物を下ろしていた時に、なぜか、そのカップルの荷物も一緒に下ろしてしまったのです。自分でも驚いてしまいました。「何をやっているんだ俺は？」「いやだなあ」と思っている相手に対しての親切なこの行為はどういうことだ？ ちょっと考えてみました。多分、この行為は親切心とか、そういうものではなく、「俺はいい人なんだよ。親切な人間なんだよ」という他人からよく思われたい、他人から嫌われたくない、という姑息な思いからの行動ではないかと思えます。今回の出張で自分はセコい人間なんだな。ということを感じた工事部日記担当でした。

No.47

2019年11月発行

LIXILリフォームショップ
ホームウェル習志野
株式会社 宮城建設
フリーダイヤル:0120-14-2292
TEL:047-472-2292
FAX:047-474-0289

みやけんニュース 11月号

(ミヤケン社長)

★宮城健志の奇跡を起こすライフスタイル vol④6

こんにちは！社長の宮城健志です。

今月のテーマは
「失敗しない土地選びのコツ・学校に近い土地」



学校に近い土地は、子どもを通わせることになった場合、通学に便利で登下校が安心ということはもちろん、夜は辺りが静けさに包まれ、過ごしやすい環境であることも利点といえます。

一方、心配な点は、学校のチャイムの音や子どもたちの声が気になる、運動会など学校行事の時のアナウンスや音楽がうるさい、校庭の砂埃が飛んでくる、といったことでしょうか。

チャイムの音や子どもたちの声は、朝から夕方までの問題ですし、学校行事は年に1、2度のことです。念のため、窓を二重窓にするなどの対策も良いかもしれません。

埃については、その土地が校舎側であるか校庭側であるかによっても、状況が違ってきます。洗濯物の干場など部屋のレイアウトを考慮する方法もあります。

どのような状況の土地なのかは、時間や曜日など状況を変えながら、何度か実際に足を運び、確認しておくことをおすすめします。



ポイント！

土地を購入する際には、
気を付けるべき点がある

- ①学校の校舎側か校庭側かによって、状況が違ってくる
- ②時間や曜日を変えて土地を見に行き、実際の様子を確認する

ギャラリー・レンタルスペースのご案内

“ギャラリーMIYAGI”は、レンタルスペースとなっております。

【有料 ※ご利用は、2時間～ご予約可能】2時間 ¥1,250～

(個展・グループ展・絵画・版画・写真・工芸などの)ギャラリー、講習、セミナー、サークルの場としてご利用いただけます。ご利用に関しての詳細や、ご予約は、お電話にてご相談ください。


■フリーダイヤル 0120-14-2292

近頃、ご利用が増えています。
ありがとうございます。

みやけんニュースご不要の方は、弊社までご連絡ください。お手数をおかけし申し訳ありません。

快適Life

引き出しの中を仕切って使いやすく



お弁当グッズを見やすく♪

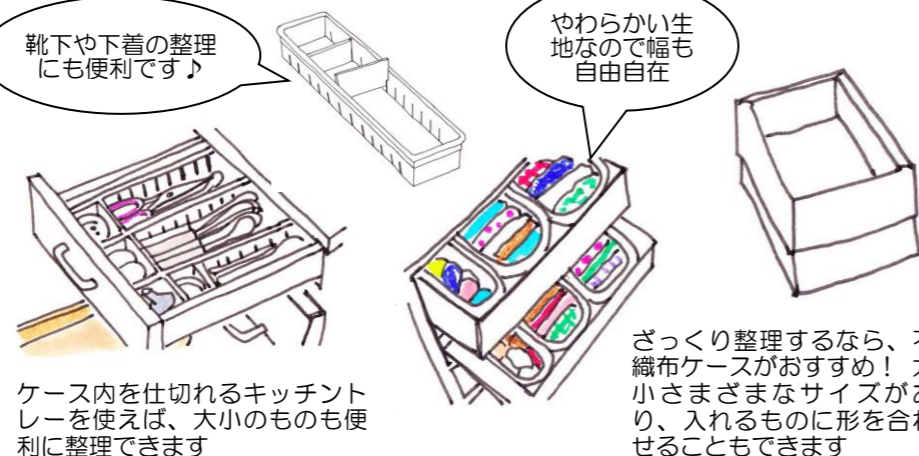
こまごまとしたものを整理するなら、仕切り板がおススメ! サイズに合わせて切って使え、十字にはめ込めばOKです!

靴下や下着の整理にも便利です♪

やわらかい生地なので幅も自由自在

間仕切りアイテムを買うタイミングは?

「がんばって整理するぞー!」と先走って収納グッズを買うのはNG! 必ず、用途別に分類した後に、入れるモノのサイズに合わせて購入しましょう。買うときは、必ず、引き出しのサイズと入れるモノのサイズを測りましょうね。



ケース内を仕切れるキッチントレイを使えば、大小のものも便利に整理できます

ざっくり整理するなら、不織布ケースがおススメ! 大小さまざまなサイズがあり、入れるものに形を合わせることもできます

かんたんレシピ

鮭とレンコンの酒粕鍋

教えてくれた人…尾田衣子さん
料理研究家。料理教室「アシェットドキヌ」主宰。ル・コルドンブルー東京ほかで料理を学び独立。身近な食材で手軽に作れる料理に定評がある。
<http://ryo-ri.net/>

材料

(2~3人分)

- 生鮭…3切、レンコン…1節、舞茸…1パック、キャベツ…1/4個、豆苗…1/6束
- 水800ml、酒粕…150g、かつお顆粒だし…小さじ1、しょうゆ…小さじ2、味噌…大さじ2




肌寒い秋に酒粕で体の中から温まり、鮭や舞茸からのだしやレンコンや豆苗の食感も楽しめるボリュームある煮込みのような鍋です。

- ① 鮭は骨を取り、3~4等分に切る。レンコンは皮をむき、輪切りにする。舞茸は手でほぐす。キャベツはくし切りにし、豆苗は2センチ幅に切る。
- ② 鍋に水、酒粕、かつお顆粒だし、しょうゆを合わせて沸騰させ、よく混ぜあわせる。
- ③ 味噌を加え、キャベツを先に入れて土台にし、その他の具材も加えて煮込めば完成。

※酒粕は、混ぜりづらいので、ホイッパーなどを使ってなじませると良いですよ。

Easy craft

家にある、使わないボタン。よく見るととってもかわいくて、そのままにしておくのはもったいない! いろいろアレンジしてみませんか?



ヘアアクセサリーにアレンジ♪

● ボタンのヘアピンづくり方

- ① ボタンの穴に糸を通して裏側で2、3回ま結びをして固定する
- ② 残った糸でヘアピンの上の穴に通し、さらに2、3回ま結びをする
- ③ ヘアピンと糸の結び目をボンドで固定する

ボタンにヘアゴムを通して、わっかをつくって結べばOK!

違うデザインや大きさのボタンを2つ重ねるといいね!

ラッピングに使えばかわいさ倍増!



ラッピングの仕上げに使う毛糸や麻ひもにボタンを通して結ぶだけ!

布ものに飾りつけ




オリジナルで素敵なアイテムに


ランチョンマットやお子さんの学校用のカバンに縫いつければ完成!



マグネットや画びょうをかわいく♪



100円ショップのシンプルなマグネットや画びょうとボタンをボンドでくっつけるだけで素敵なインテリアに



間違い探し

左右のイラストで違う箇所が5つあります。左の表から間違いの多いエリアをアルファベットで答えてください。

