

2月 イベントのご案内

ハンドメイドショップ in MIYAGI

2月2日(金) 3日(土) 10:00~15:00


会場: ギャラリーMIYAGI (株式会社 宮城建設 1F)

Chuckie
◆ nanohana*haru
(ズバグッティバッグ・アミコモノ)
◆ tekuteku (茶小物)
◆ kumin. (アグセサリー・雑貨)
◆ 3nico** (布雑貨)
Chuckie friends
◆ Mimi* (ひょうたんランプ)
◆ haruyori stamp (押しゴムはんこ)
◆ Maki.. Happy Photo
(ポストカード・カレンダー)
◆ Atelier kei* (リネンのお洋服)

Chuckie (チャックル)
主に千葉県内や都内で活動している
ハンドメイドユニット
宮城建設にてマルシェ開催いたします!
ひとつひとつ心を込めて製作したハンドメイド作品、
入園入学グッズやワークショップもごさいます。
どうぞお気軽にお立ち寄りくださいませ。



工事部 兼 LIXILリフォームショップホームウェル習志野店長 みやぎあつおの累進課税方式vol.1



いつも工事部日記を読んで頂き、
誠にありがとうございます。
お願いしますよ~!!



最近のコンビニでは、レジの横にコーヒーマシンが置いてあってそのマシンで豆を挽いて、淹れたてのコーヒーを販売する、というシステムを導入している店舗が多いようです。セブンイレブンだとセブンカフェとか言うらしい。私も時折、利用させていただきまます。今まで知らなかったのですが、このマシン、アイスコーヒーも淹れることができるのです。私は今まで、アイスコーヒーを注文したことはありません。先日、初めてアイスコーヒーを発注したのです。冬でもアイスコーヒーやってんのね。コンビニのアイスコーヒーは、普通のホットを氷の一杯入ったカップに注ぐだけのようです。或いは、豆の量を調整したりしているのかは定かではありませんが。とあるコンビニ(セブンイレブンではない)で私は、レジにてアイスコーヒーを注文しました。すると店員さんが、氷がいっぱい入った透明のカップを渡してくれました。プラスチックのね。私はそれを右手で受け取り、手慣れたような手つきでマシンの扉を左手で開けて、右手のカップをそこに装填、そして扉を閉める。アイスコーヒーのボタンのMサイズを押す。マシンが作動して、豆を挽き出す。僅かながらの香ばしい香りが、早く飲みたいという気持ちを増幅させる。ほどなくして、抽出されたコーヒーの液体がカップを目がけて落下してくる。規定の量をカップに落としたら、完了。扉の安全装置が解除されて、褐色の液体で満たされたカップを取り出すことができる。こんな感じで、人生初のアイスコーヒー購入プロジェクトが完了するものだと思っていました。しかして、アイスコーヒーが出来上がる間、豆を挽き終わり、ドリップしてカップに注ぎ始めた瞬間、なんと、マシンからコーヒーがこぼれて、店の床にどぼどぼと流れ落ちて、自分の足元に流れてきています。

やばい、マシンの扉を開けようとした。安全装置が働いて、扉を開けることはできません。終わるまで、啞然とその光景を見守ることしかできませんでした。「すみませーんんんん。こーひーがああああああ」どうも、私は決定的なミスをしてしまったようです。店員さんからカップを渡されて、それをマシンにセットする前に、カップの蓋を開けなくてはイケんのです。それを怠ってしまったので、コーヒーがカップに入らず、蓋に遮られて、全てマシンから溢れてしまったのでした。店員さんにとっても申し訳ないことをしてしまったという思いで胸がいっぱいになってしまいました。ひと手間、怠ってしまったがために、店を汚してしまいました。しかし、店員さんは嫌な顔ひとつせず、床を掃除していました。おまけに、そのコーヒーの代金はいらぬというのです。私は支払わせてくれと申し出たのですが、店員さんは受け取ってくれませんでした。あまりに申し訳ない気持ちになってしまったので、コーヒーの他に、パンや飲み物を買ってしまいました。しかし、あのような場合、店側としてはどのような対応をするように指導しているのだろう。あれでは明らかに店側が損をしている。多分極力、問題を起こさないようにと教育されているのだろうと思う。今回の場合は、どちら側にミスがあったのか? 店員のミスなのか、私の落ち度なのか。店員さんは、私にカップの蓋を開けてくれ、とは言わなかった。しかし、蓋を開けるというのは、誰が考えても一般常識だろう。となると、全て私の責任ではないだろうか。と考えるのが妥当ではないだろうか。しかし店員さんは、全く私の落ち度を指摘しないばかりか店側の責任のような感じすら漂わせていた。これは、最近巷では、理不尽な要求をしてくるクレマーが増えてきているからなのだろう。宅配便でも話題になっていますが、理不尽な要求を運転手さんにつきつけてくるお客もかなりいるようだ。顧客の要望に応えるのが企業ですが、度が過ぎると会社の存続は厳しいわな。企業の利益を圧迫して最近の不景気の原因の一つの要因かもしれんね。今回のコーヒー事件で、自分がお客だからって横柄な態度をとらないようにしようと心に誓った。もしかしたら、協力業者に対して横柄な態度をとっているかもしれないと思った工事部日記担当でした。

No.26

2018年2月発行

みやけんニュース 2月号

LIXILリフォームショップ
ホームウェル習志野
株式会社 宮城建設
フリーダイヤル: 0120-14-2292
TEL: 047-472-2292
FAX: 047-474-0289

(ミヤケン社長)

★宮城健志の奇跡を起こすライフスタイル vol.25

皆さま、こんにちは! 社長の宮城健志です。

先月ご紹介させて頂いたアクション。
「人生を評価しよう。一番評価の低い項目を改善するために行動してみよう。」
でした。いかがでしたか?

「いい人生を生きるには、いい仕事をする。」

いい仕事とは、多くの人に喜びと感動を与えることです。
それは、お客様の立場に立って努力や行動が出来ているかどうかを考えてみてください。
出来ているなら、引き続きがんばっていきましょう。

もし、分かっても行動が出来ないのなら、
誰にも迷惑をかけない所で、生きていくべきでしょう。

人は追い込まれた状況になって、初めて本気になれるのです。
今あなたが本気にならないのは、追い込まれていないからです。

自分にプレッシャーをどれだけ与える事が出来ていますか、
物凄く大変な状況でも諦めずに人々に感動と喜びを与える事が出来ていますか。

アクション
お客様の立場になって考えられる、お互いが助け合いの出来る、
幸せになれる、ことを実行しよう。



今月の
アクション

お客様の立場になって考えられる、お互いが助け合いの出来る、
幸せになれる、ことを実行しよう。

※著者井上裕之先生365日 コーチングブックから引用

ギャラリー・レンタルスペースのご案内

「ギャラリーMIYAGI」は、レンタルスペースとなっております。

【有料 ※ご利用は、2時間~ご予約可能】2時間 ¥1,250~

(個展・グループ展・絵画・版画・写真・工芸などの)ギャラリー、講習、セミナー、サークルの場として
ご利用いただけます。ご利用に関しての詳細や、ご予約は、お電話にてご相談ください。

■フリーダイヤル 0120-14-2292

近頃、ご利用が増えています。
ありがとうございます。

みやけんニュースご不要の方は、弊社までご連絡ください。お手数をおかけし申し訳ありません。



Chuckle (チャックル)
主に千葉県内や都内で活動している
ハンドメイドユニット。
宮城建設さんにてマルシェ開催いたします!
ひとつひとつ心を込めて製作したハンドメイド作品、
入園入学準備グッズやワークショップもご用意。
どうぞお気軽にお立ち寄りくださいませ。



2/2(金) 2/3 (土) 10:00~15:00

2/2 (金)

アロマハンドトリートメント

受付時間 10:00~14:30
15分 500円 25分 800円 (両手パック付)
アロマオイルを使って優しいタッチのトリートメントでリラックスしませんか?手の温もりでこころも体もポカポカに
【aromatherapie lavendel 福西】
事前ご予約承ります
aromalavendel@gmail.com



2/3 (土)

革のミニがま口と革ネームタグ作り

外側は牛ヌメ革、内側はビックスエードを使って、ミニがま口を作ってみませんか?
がま口は、印鑑やアクセサリケースとしてお使いいただけます。【革小物作家 tekuteku】
①ミニがま口 一個 1500円(所要時間 30分~)
先着 10名様
②革ネームタグ 一個 500円(所要時間 20分~)
先着 20名様※画像はイメージです
(アクセサリや印鑑は付属しません)。



2/3 (土)

気軽にスマホ写真撮影講座

子供を上手に撮るには?
料理を美味しそうに撮るには?スマホで綺麗な写真撮影できるコツをお教えします。
①11時~ ②13時~ スマホご持参ください。
所要時間 約30分 料金 500円
事前ご予約承ります 【Maki..Happy Photo】
pipihayanao@gmail.com

大好評!!
ポートレート写真撮影会
2/2, 2/3両日
開催いたします!
撮影料金 1000円
(5~10カット、データはCDにて後日発送。
CD、送料込み)



2/2 (金)

お名前消しゴムハンコ彫ります♪ haruyori stamp

お名前をうかがってその場で彫ります。
消しゴムハンコ作家 haruyori stamp さんの
実演です。(少しお時間いただきます)
学校の連絡帳や自分の持ち物にポン♪
ひとつあると便利です。
予約不要・随時受付 1個 500円



Chuckle

- ◆ nanohana*haru (ズパゲッティバッグ・アミコモノ)
- ◆ tekuteku (革小物)
- ◆ kumin. (アクセサリ・雑貨)
- ◆ 3nico** (布雑貨)
- ◆ Chuckle friends
- ◆ Mimi* (ひょうたんランプ)
- ◆ haruyori stamp (消しゴムはんこ)
- ◆ Maki.. Happy Photo (ポストカード・カレンダー)
- ◆ Atelier kei* (リネンのお洋服)



Craft

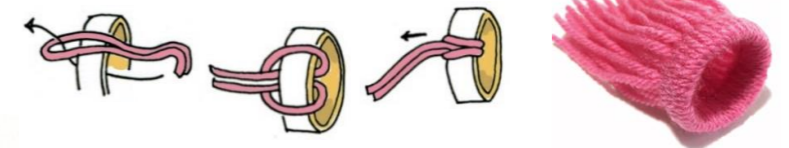


編まないニット帽...と言っても、被れません。ラップの芯を利用した飾り用のプチニット帽です。ペットボトルのキャップにピッタリサイズ! 沢山作って壁を彩るガーランド、枯れ枝に下げて飾ったりとかわいいインテリア小物として楽しんでみてはいかがでしょうか?

- 材料 ◆ アクリル並太毛 25cmを26本
◆ ラップ芯(直径37mm位) 幅1cmにカット
◆ カッター・ハサミ

■ 作り方

①下のようにラップ芯に半分に折った毛糸25本を結んでいきます。



②全て結び終わったら毛の流れを整え、半分の位置で結びます。



■ ピンクッション

帽子の中に綿を詰め、ペットボトルのキャップで蓋をするだけ。

③上の部分をボンボン状にカットして完成です。

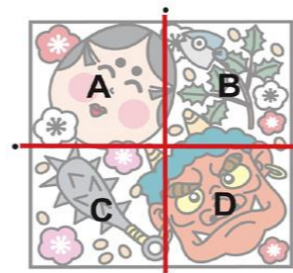
※結ぶ毛糸はわかりやすいように色を変えてあります。枝や壁に吊るす場合は長い毛糸も用意してください。
※ラップの芯をカットする時は注意してね!

簡単!



間違い探し

左右のイラストで違う箇所が7つあります。左の表から間違いのないエリアをアルファベットで教えてください。



答えは左下にあります。